



Àrea de Presidència
Intervenció General
Servei d'Assistència a la Gestió Econòmica Local

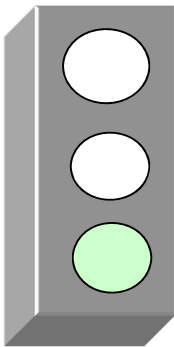
**ASSISTÈNCIA A LA GESTIÓ ECONÒMICA LOCAL
(ASGEL)**

DIAGNOSI ECONÒMICA I FINANCERA

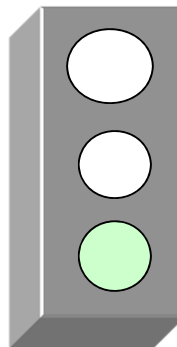
AJUNTAMENT : Premià de Dalt

EXERCICI : 2016

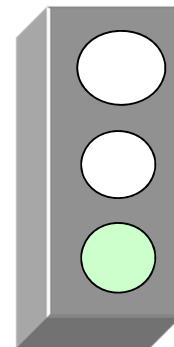
Equilibri Econòmic



Romanent



Endeutament



En les pàgines següents trobareu una diagnosi de la situació econòmica i financera del vostre Ajuntament, referida al darrer exercici liquidat. Aquesta diagnosi té les limitacions lògiques que té qualsevol estudi fet sense procedir a efectuar comprovacions documentals que permetin garantir la fiabilitat de la informació i per tant estan efectuats a partir de la informació que disposem a la pròpia Diputació, respectant l'obligació de confidencialitat de la mateixa.

Creiem oportú fer un seguit d'aclariments previs per tal que entengueu millor el document que posem al vostre abast. En primer lloc cal dir que per efectuar la diagnosi ens hem basat en l'anàlisi de la variació del romanent de tresoreria (cal tenir present que el romanent de tresoreria a final d'any és pràcticament igual al romanent de tresoreria a l'inici de l'exercici més/menys el resultat pressupostari de l'exercici), analitzant els components que han provocat aquesta variació. En l'anàlisi, el Romanent per Despeses Generals s'ha ajustat amb els imports que consten en els comptes 413 de "Despeses Pendants d'Aplicar" i 408 de "Devolucions d'ingressos pendants de pagar", per millorar l'imatge de solvència de l'Entitat.

En aquest sentit hem diferenciat tres blocs que, entenem, analitzats separatament ens ajuden a entendre millor perquè el nostre ROMANENT AJUSTAT ha variat en un sentit o en un altre.

A) Variacions d'origen pressupostari

A1) Les de procedència d'operacions corrents (Recurs Generat Net).
Aquesta s'ha subdividit a la vegada en tres causes, segons el origen:

A1-a) De les fonts de finançament no finalista (tributs i aportació de l'estat, bàsicament)

A1-b) De dèficit de serveis públics, analitzant-se aquests darrers, l'import de la despesa a nivell de classificació econòmica (Cap 1, 2 i 4) i funcional, els ingressos derivats d'aquests serveis (Cap 3) i les subvencions (Cap 4, llevat del econòmic 420) que els hi són finalistes.

A1-c) De carrega financera (Cap 3 i 9 de despeses)

O sigui analitzem si amb les fonts de finançament no finalistes (a) menys els imports destinats a la càrrega financera derivada dels préstecs(c) ens dóna per cobrir el dèficit que se'ns genera en la gestió dels diferents serveis públics (b).

A2) Les de procedència d'inversions. És a dir, amb motivació en desfasaments entre el finançament previst de les inversions i el que finalment s'ha produït.

B) Altres variacions (d'origen no pressupostari o desviacions negatives de finançament)

Els drets i obligacions del pressupost s'han ajustat amb els imports de Despeses Pendants d'Aplicar i Devolucions d'Ingressos Pendants de Pagar inicial i finals, per obtenir els imports generats a l'exercici.

Aquests imports són expressats tant en xifres absolutes com en tant per habitant. Aquesta darrera xifra és comparada amb uns valors mitjans(ponderats en funció de la població), obtinguts en les liquidacions de l'exercici precedent, i que han assolit un indicador adequats (en el cas del romanent de tresoreria el valor mitja està calculat prenent en consideració només els ajuntaments que el tenen positiu, donat que la pròpia norma ens obliga a prendre les mesures correctores en cas contrari.)

Donat que no tots els Ajuntament tenen una capacitat de generació d'ingressos per habitant igual, en la pàgina de resum podeu trobar el nivell de referència sobre la mitjana, que indica els valors esperats en el vostre Ajuntament respecta als mitjans. Els valors mitjans obtinguts, descrits en el punt anterior, s'han multiplicat per aquest coeficient, per tal d'ajustar els valors al nivell de capacitat de recursos del vostre Ajuntament.

La idea bàsica consisteix en que al valor mitjà de cada ràtio se li assigna la lletra C, les lletres A i B es donen a les entitats que per aquell indicador han obtingut uns valors millors.

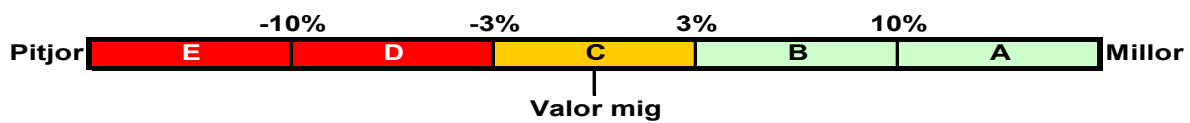
Les lletres D i E es reserven per les entitats que, per aquella ràtio, han obtingut uns valors pitjors.

Per tant si tenim una A o una B l'hem d'interpretar com que estem millor que la mitjana, en cas contrari la D i l'E m'indiquen uns valors pitjors als de la mitjana d'ajuntaments. El C ens situa a la mitjana.

Els signes + o – que acompanyen a cada lletra ens indiquen si millorem(+) o empitjorem (-) respecte a l'exercici anterior.

En concret: De la comparació de la relació de cada valor, amb el corresponent valor mig ajustat, s'obté una qualificació a cada concepte:

- A** si la relació valor/valor mig ajustat és millor en més d'un 10%
- B** si la relació valor/valor mig ajustat és millor entre un 3% i un 10%
- C** si la relació valor/valor mig ajustat és entre un 3% pitjor i un 3% millor
- D** si la relació valor/valor mig ajustat és pitjor entre un 3% i un 10%
- E** si la relació valor/valor mig ajustat és pitjor en més d'un 10%



En el cas del Romanent Ajustat i en els Recurs Generat Net, donat que l'objectiu és que siguin positius, la qualificació es modifica tal com:

- A** si l'import/habitant és superior a la mitjana
- B** si l'import/habitant és entre el 0,5 i 1 vegades la mitjana
- C** si l'import/habitant és positiu, però inferior a 0,5 vegades la mitjana
- D** si l'import/habitant és negatiu, però superior a menys el valor de la mitjana
- E** si l'import/habitant és inferior a menys el valor de la mitjana



En el cas de l'Endeutament (Ràtio de deute), donat que l'objectiu és que sigui inferior al 110% dels ingressos, la qualificació es modifica en base a un valor mig del 50% d'endeutament sobre ingressos:

- A** si la ràtio és inferior 50%.
- B** si la ràtio és superior al 50%, però inferior al 80%
- C** si la ràtio és superior al 80%, però inferior al 110%
- D** si la ràtio és superior al 110%, però inferior al 140%
- E** si la ràtio és superior al 140%



Adicionalment, s'hi afegeix el signe en funció de l'evolució registrada respecte al mateix valor de l'any anterior:

- per increment inferiors al 2% en ingressos o superiors al 5% en despeses
- = variacions entre un 2% i un 5%
- + increment superiors al 5% en ingressos o inferiors al 2% en despeses

Respecte a l'estructura de l'informe, a la part central trobareu tot el detall dels càlculs i comparacions de les diferents magnituds.

A la part final, s'incorpora un resum de valors que, entenem, són significatius, on destaquen les valoracions de les tres magnituds més rellevants: Romanent Ajustat actual, Recurs Generat Net i la Ràtio d'endeutament, que es corresponen amb els 3 semàforos de la portada. També hi trobareu alguns comentaris que, en algun cas, poden ser recomanacions per tal d'efectuar una anàlisi més profunda de les finances municipals. Per a la qual cosa, així com per qualsevol aclariment o comentari, ens posem a la vostra disposició.

AJUNTAMENT : Premià de Dalt

EXERCICI : 2016

ANÀLISI D'EXECUCIÓ DEL PRESSUPOST

1.1 LIQUIDACIÓ DEL PRESSUPOST D'INGRESSOS

	Press. Inicial	Press. Definitiu	Drets Rec. Nets	
C. 1 - IMPOSTOS DIRECTES	5.295.051,53	5.295.051,53	5.914.723,67	111,70%
C. 2 - IMPOSTOS INDIRECTES	51.000,00	51.000,00	121.502,07	238,24%
C. 3 - TAXES, PP, .. FINALISTES A INVERSIONS	0,00	0,00	0,00	0,00%
C. 3 - TAXES, PP, .. NO FINALISTES A INVERS.	1.984.784,66	1.998.156,66	1.989.381,34	99,56%
C. 4 - TRANSF. CTS NO CONDICIONADES	2.189.600,00	2.189.600,00	2.144.775,69	97,95%
C. 4 - SUBVENCIONS A SERVEIS	543.160,65	1.028.478,27	767.093,03	74,59%
C. 5 - ING. PATRIM. FINALISTES A INVERSIONS	0,00	0,00	0,00	0,00%
C. 5 - ING. PATRIM. DE SERVEIS	87.296,32	87.296,32	92.042,06	105,44%
C. 5 - ALTRES ING. PATRIMONIALS	18.000,00	18.000,00	2.412,26	13,40%
C. 6 - VENDES D'IMMOBILITZAT	0,00	0,00	7.000,00	0,00%
C. 7 - SUBVENCIONS DE CAPITAL	752.175,00	1.296.964,88	215.685,87	16,63%
C. 8 - VENDA D'ACTIUS FINANCERS	0,00	0,00	0,00	0,00%
C. 8 - DESPESA FINANÇADA AMB ROMANENT	0,00	2.056.585,13	0,00	0,00%
C. 9 - DISPOSICIÓ PRÉSTECES - SANEJAMENT	0,00	0,00	0,00	0,00%
C. 9 - DISPOSICIÓ PRÉSTECES - INVERSIONS	293.000,00	314.327,06	0,00	0,00%
Suma	11.214.068,16	14.335.459,85	11.254.615,99	78,51%

1.2 LIQUIDACIÓ DEL PRESSUPOST DE DESPESES

	Press. Inicial	Press. Definitiu	Oblig. R. Nets	
C. 1 - DESPESES DE PERSONAL	4.473.736,03	4.784.078,22	4.329.826,13	90,50%
C. 2 - DESPESES GENERALS	3.034.088,30	3.463.756,34	2.860.060,01	82,57%
C. 3 - DESPESES FINANCERES	12.200,00	11.700,00	6.626,92	56,64%
C. 4 - SUBVENCIONS I TRF. CORRENTS	1.945.725,02	2.186.870,40	1.859.156,37	85,01%
C. 6 - INVERSIONS REALS	1.454.622,21	3.573.531,23	1.431.645,67	40,06%
C. 7 - SUBVENCIONS I TRF. DE CAPITAL	0,00	0,00	0,00	0,00%
C. 8 - COMPRA ACTIUS FINANCERS	0,00	0,00	0,00	0,00%
C. 9 - RETORN DEUTE LL.T. - ORDINARI	293.696,60	293.696,60	294.187,21	100,17%
C. 9 - RETORN DEUTE LL.T. - EXCEPCIONAL	0,00	21.827,06	21.158,74	96,94%
Suma	11.214.068,16	14.335.459,85	10.802.661,05	75,36%

1.3 EQUILIBRIS DEL PRESSUPOST

	Press. Inicial	Press. Definitiu	Oblig. / Drets	
INGRESSOS CORRENTS	10.168.893,16	10.667.582,78	11.031.930,12	103,42%
DESPESES CORRENTS	9.759.445,95	10.740.101,56	9.349.856,64	87,06%
SUPERÀVIT OPERACIONS CORRENTS	409.447,21	-72.518,78	1.682.073,48	
SUPERÀVIT O.C. / INGRESSOS CORRENTS	4,03%	-0,68%		

Un 33% de les Entitats que han finançat despesa ordinària amb Romanent, fins a generar Recursos Generats Nets negatius previstos, en el pressupost definitiu, presenten Recursos Generats Nets negatius en la liquidació. Es recomana no excedir-se en el finançament de la despesa ordinària amb Romanent.

Un 23% de les Entitats que han aprovat un pressupost inicial amb Recursos Generats Nets previstos inferiors al 5%, presenten Recursos Generats Nets negatius en la liquidació. Es recomana finançar inversions, en el pressupost inicial, amb ingressos ordinaris, per un import equivalent d'entre el 5 i 10% dels mateixos.

AJUNTAMENT : Premià de Dalt

EXERCICI : 2016

ANÀLISI DE LA SOLVÈNCIA

2.1 ROMANENT PER DESPESES GENERALS AMB AJUSTAMENTS

EXERCICI	Anterior	Actual
FONS LIQUIDIS	2.557.075,92	3.296.543,86
DRETS PENDENTS DE COBRAMENT	2.836.951,49	2.425.832,80
DEL PRESSUPOST CORRENT	1.390.303,38	1.055.119,80
DE PRESSUPOSTOS TANCATS	1.376.655,98	1.878.891,00
D'OPERACIONS NO PRESS.	70.391,13	50.458,25
COBRAMENTS PEND. D'APLICAR	399,00	558.636,25
OBLIGACIONS PENDENTS DE PAGAMENT	1.083.871,98	1.324.132,62
DEL PRESSUPOST CORRENT	519.731,22	718.608,35
DE PRESSUPOSTOS TANCATS	11.300,07	11.909,07
D'OPERACIONS NO PRESS.	552.840,69	600.757,90
PAGAMENTS PEND. D'APLICAR	0,00	7.142,70
ROMANENT DE TRESORERIA TOTAL	4.310.155,43	4.398.244,04
SALDOS DE DUBTÓS COBRAMENT	949.986,83	865.912,29
EXCÉS DE FINANÇAMENT AFECTAT	119.220,25	27.822,37
PROCEDENT D'ING. CORRENTS	108.054,24	23.822,37
PROCEDENT D'ING. DE CAPITAL	11.166,01	4.000,00
ROMANENT PER DESPESES GENERALS	3.240.948,35	3.504.509,38
DESPESES PENDENTS D'APLICAR	0,00	9.619,45
DEVOLUCIONS D'INGRESSOS PENDENTS DE PAGAR	2.913,92	2.913,92
ROMANENT AJUSTAT	3.238.034,43	3.491.976,01

2.2 EVOLUCIÓ DEL ROMANENT AJUSTAT

	Import	/ Hab.	Mig mostra	Ant. Ajuntam.			
ROMANENT AJUSTAT ANTERIOR	3.238.034,43	309,98	114,94				
RECURS GENERAT NET	1.483.894,11	142,05	205,45	-31%	209,49	-32%	
INVERSIÓ FINANÇADA AMB ESTALVI	1.229.952,53	117,74	80,74	46%	223,63	-47%	
OPERACIONS DE SANEJAMENT	0,00	0,00					
ALTRES VARIACIONS	0,00	0,00					
ROMANENT AJUSTAT ACTUAL	3.491.976,01	334,29	239,65	39%	311,59	7%	A+

Nivell de solvència adequada.

AJUNTAMENT : Premià de Dalt

EXERCICI : 2016

INVERSIONS I ENDEUTAMENT

3.1 INGRESSOS DE CAPITALS GENERATS

	Drets Rec. Nets	D.I.P. inicials	D.I.P. finals	Generat
C. 3 - TAXES, PP, .. FINALISTES A INVERSIONS	0,00	0,00	0,00	0,00
C. 5 - ING. PATRIM. FINALISTES A INVERSIONS	0,00	0,00	0,00	0,00
C. 6 - VENDES D'IMMOBILITZAT	7.000,00	0,00	0,00	7.000,00
C. 7 - SUBVENCIONS DE CAPITAL	215.685,87	0,00	0,00	215.685,87
C. 8 - VENDA D'ACTIUS FINANCERS	0,00	0,00	0,00	0,00
C. 9 - DISPOSICIÓ PRÉSTECES - INVERSIONS	0,00	0,00	0,00	0,00
Suma	222.685,87	0,00	0,00	222.685,87

	Generat	/ Hab.	Mig mostra	Ant. Ajuntam.
C. 3 - TAXES, PP, .. FINALISTES A INVERSIONS	0,00	0,00	4,89	-100%
C. 5 - ING. PATRIM. FINALISTES A INVERSIONS	0,00	0,00	0,00	-
C. 6 - VENDES D'IMMOBILITZAT	7.000,00	0,67	2,03	-67%
C. 7 - SUBVENCIONS DE CAPITAL	215.685,87	20,65	259,26	-92%
C. 8 - VENDA D'ACTIUS FINANCERS	0,00	0,00	0,34	-100%
C. 9 - DISPOSICIÓ PRÉSTECES - INVERSIONS	0,00	0,00	47,80	-100%
Suma	222.685,87	21,32	314,32	-93%

3.2 DESPESES DE CAPITALS GENERADES

	Oblig. R. Netes	D.P.A. inicials	D.P.A. finals	Generada
C. 6 - INVERSIONS REALS	1.431.645,67	0,00	0,00	1.431.645,67
C. 7 - SUBVENCIONS I TRF. DE CAPITAL	0,00	0,00	0,00	0,00
C. 8 - COMPRA ACTIUS FINANCERS	0,00	0,00	0,00	0,00
C. 9 - RETORN DEUTE LL.T. - EXCEPCIONAL	21.158,74	0,00	0,00	21.158,74
Suma	1.452.804,41	0,00	0,00	1.452.804,41

	Generat	/ Hab.	Mig mostra	Ant. Ajuntam.
C. 6 - INVERSIONS REALS	1.431.645,67	137,05	417,83	-67%
C. 7 - SUBVENCIONS I TRF. DE CAPITAL	0,00	0,00	8,96	-100%
C. 8 - COMPRA ACTIUS FINANCERS	0,00	0,00	3,55	-100%
C. 9 - RETORN DEUTE LL.T. - EXCEPCIONAL	21.158,74	2,03	5,74	-65%
Suma	1.452.804,41	139,08	436,08	-68%

3.3 INVERSIÓ FINANÇADA AMB ESTALVI

	Generat	/ Hab.	Mig mostra	Ant. Ajuntam.
DESPESA DE CAPITAL	1.452.804,41	139,08	436,08	-68%
INGRESSOS DE CAPITAL	222.685,87	21,32	314,32	-93%
EXCÉS DE FINANÇAMENT AFECTAT INICIAL	11.166,01	0,69	41,15	5,77
EXCÉS DE FINANÇAMENT AFECTAT FINAL	4.000,00			
INGRESSOS APLICATS A INVERSIÓ EXECUTADA	229.851,88	22,00	355,47	-94%
BAIXES	7.000,00	0,67	0,13	410%
INVERSIÓ FINANÇADA AMB ESTALVI	1.229.952,53	117,74	80,74	46%

3.4 ENDEUTAMENT

	Saldo viu	/ Hab.	Mig mostra	Ant. Ajuntam.
DEUTE A CURT TERMINI	0,00	0,00	320,21	-100%
DEUTE A LLARG TERMINI	1.243.023,04	119,00	3,99	2884%
TOTAL DEUTE VIU	1.243.023,04	119,00	324,20	-63%
SOBRE INGRESSOS CORRENTS ERICTES	11%		25%	13%

Nivell d'endeutament moderat.

AJUNTAMENT : Premià de Dalt

EXERCICI : 2016

CAPACITAT DE MANTENIMENT DE SERVEIS

4.1 FINANÇAMENT BÀSIC

	Drets Rec. Nets	D.I.P. inicials	D.I.P. finals	Generat
C. 1 - IMPOSTOS DIRECTES	5.914.723,67	2.091,38	2.091,38	5.914.723,67
C. 2 - IMPOSTOS INDIRECTES	121.502,07	21,04	21,04	121.502,07
C. 4 - TRANSF. CTS NO CONDICIONADES	2.144.775,69	0,00	0,00	2.144.775,69
C. 5 - ALTRES ING. PATRIMONIALS	2.412,26	0,00	0,00	2.412,26
Suma	8.183.413,69	2.112,42	2.112,42	8.183.413,69
FINANÇAMENT BÀSIC VOLÀTIL				1.458.817,75
FINANÇAMENT BÀSIC ESTABLE				6.724.595,94

Es defineixen com Finançament Bàsic volàtil la part que es considera no consolidada. Per obtenir el seu import es verifica la recaptació de l'Impost sobre Increment de Valors dels Terrenys Urbans, més la de l'Impost sobre Construccions i Obres, en comparació amb la recaptació de l'Impost de Bens Immobles. Cas de que la recaptació dels dos primers superi el 10% del tercer, es fixa, en primera instància, l'excés d'aquest 10% com a volàtils. Cas que l'import obtingut sigui inferior al 5% del total dels ingressos de finançament bàsic, s'augmenten el ingressos volàtils fins aquest 5% del total d'ingressos d'aquest grup

	Generat	/ Hab.	Mig mostra	Ant. Ajuntam.			
C. 1 - IMPOSTOS DIRECTES	5.914.723,67	566,22	465,73	22%	567,13	0%	A-
C. 2 - IMPOSTOS INDIRECTES	121.502,07	11,63	13,12	-11%	7,86	48%	E+
C. 4 - TRANSF. CTS NO CONDICIONADES	2.144.775,69	205,32	212,79	-4%	236,70	-13%	D-
C. 5 - ALTRES ING. PATRIMONIALS	2.412,26	0,23	1,49	-84%	2,11	-89%	E-
Suma	8.183.413,69	783,40	693,12	13%	813,79	-4%	A-

4.2 CÀRREGA FINANCERA

	Oblig. R. Netes	D.P.A. inicials	D.P.A. finals	Generada
C. 3 - DESPESES FINANCERES	6.626,92	0,00	0,00	6.626,92
C. 9 - RETORN DEUTE LL.T. - ORDINARI	294.187,21	0,00	0,00	294.187,21
Suma	300.814,13	0,00	0,00	300.814,13

	Generat	/ Hab.	Mig mostra	Ant. Ajuntam.			
C. 3 - DESPESES FINANCERES	6.626,92	0,63	4,42	-86%	0,96	-34%	A+
C. 9 - RETORN DEUTE LL.T. - ORDINARI	294.187,21	28,16	46,60	-40%	33,57	-16%	A+
Suma	300.814,13	28,80	51,02	-44%	34,53	-17%	A+

4.3 CAPACITAT DE MANTENIMENT DE SERVEIS

	Generat	/ Hab.	Mig mostra	Ant. Ajuntam.			
FINANÇAMENT BÀSIC ESTABLE	6.724.595,94	643,75	643,75	0%	693,99	-7%	C-
-CÀRREGA FINANCERA	300.814,13	28,80	51,02	-44%	34,53	-17%	A+
-BAIXES I INSOLVÈNCIES	272.791,79	26,11	26,45	-1%	9,94	163%	C-
CAPACITAT DE MANTENIMET DE SERVEIS	6.150.990,02	588,84	566,28	4%	649,52	-9%	C-

AJUNTAMENT : Premià de Dalt

EXERCICI : 2016

DÈFICIT DE SERVEIS I RECURS GENERAT NET

5.1 DESPESA DE SERVEIS

	Oblig. R. Netes	D.P.A. inicials	D.P.A. finals	Generada
C. 1 - DESPESES DE PERSONAL	4.329.826,13	0,00	0,00	4.329.826,13
C. 2 - DESPESES GENERALS	2.860.060,01	0,00	8.503,95	2.868.563,96
C. 4 - SUBVENCIONS I TRF. CORRENTS	1.859.156,37	0,00	1.115,50	1.860.271,87
Suma	9.049.042,51	0,00	9.619,45	9.058.661,96

	Generat	/ Hab.	Mig mostra	Ant. Ajuntam.
C. 1 - DESPESES DE PERSONAL	4.329.826,13	414,50	348,79	19%
C. 2 - DESPESES GENERALS	2.868.563,96	274,61	481,70	-43%
C. 4 - SUBVENCIONS I TRF. CORRENTS	1.860.271,87	178,08	76,64	132%
Suma	9.058.661,96	867,19	907,13	-4%

5.2 INGRESSOS DE SERVEIS

	Drets Rec. Nets	D.I.P. inicials	D.I.P. finals	Generat
C. 3 - TAXES, PP, ... NO FINALISTES A INVERS.	1.989.381,34	801,50	801,50	1.989.381,34
C. 4 - SUBVENCIONS A SERVEIS	767.093,03	0,00	0,00	767.093,03
C. 5 - ING. PATRIM. DE SERVEIS	92.042,06	0,00	0,00	92.042,06
Suma	2.848.516,43	801,50	801,50	2.848.516,43

	Generat	/ Hab.	Mig mostra	Ant. Ajuntam.
C. 3 - TAXES, PP, ... NO FINALISTES A INVERS.	1.989.381,34	190,44	217,28	-12%
C. 4 - SUBVENCIONS A SERVEIS	767.093,03	73,43	266,95	-72%
C. 5 - ING. PATRIM. DE SERVEIS	92.042,06	8,81	12,69	-31%
Suma	2.848.516,43	272,69	496,93	-45%

5.3 DÈFICIT DE SERVEIS I RECURS GENERAT NET

	Generat	/ Hab.	Mig mostra	Ant. Ajuntam.
DESPESA DE SERVEIS	9.058.661,96	867,19	907,13	-4%
INGRESSOS DE SERVEIS	2.848.516,43	272,69	496,93	-45%
EXCÉS DE FINANÇAMENT AFECTAT INICIAL	108.054,24	8,06	-86,73	
EXCÉS DE FINANÇAMENT AFECTAT FINAL	23.822,37			-9,76
DÈFICIT DE SERVEIS	6.125.913,66	586,44	410,20	43%

CAPACITAT DE MANTENIMET DE SERVEIS	6.150.990,02	588,84	566,28	4%	649,52	-9%	C-
---	---------------------	---------------	---------------	-----------	---------------	------------	-----------

RECURS GENERAT NET ESTRICTE	25.076,36	2,40	156,08	-98%	89,69	-97%	C-
FINANÇAMENT BÀSIC VOLÀTIL	1.458.817,75	139,65	49,37	183%	119,80	17%	A+
RECURS GENERAT NET	1.483.894,11	142,05	205,45	-31%	209,49	-32%	B-

Equilibri de gestió ordinària adequat.

AJUNTAMENT : Premià de Dalt

EXERCICI : 2016

RESUM I DADES TÈCNQUES

6.1 EVOLUCIÓ DEL ROMANENT AJUSTAT PER HABITANT

		Act.	Mig	Ant.	
ROMANENT AJUSTAT ANTERIOR		309,98	114,94		
RECURS GENERAT NET	142,05	205,45	209,49	209,49	B-
FINANÇAMENT BÀSIC	783,40	693,12	813,79		C-
ESTABLE	643,75	643,75	693,99		
VOLÀTIL	139,65	49,37	119,80		A+
CÀRREGA FINANCERA	28,80	51,02	34,53		A+
BAIXES I INSOLVÈNCIES	26,11	26,45	9,94		C-
DÈFICIT DE SERVEIS	586,44	410,20	559,83		E=
D. PERSONAL	414,50	348,79	415,92		E+
D. GENERALS	274,61	481,70	305,47		A+
SUBV. CONCED.	178,08	76,64	182,46		E+
TAXES I PREUS	190,44	217,28	249,58		E-
SUBV. REBUDES	73,43	266,95	95,40		E-
ALTRES INGR.	8,81	12,69	8,80		E-
INVERSIÓ FINANÇADA AMB ESTALVI	117,74	80,74	223,63		E+
DESPESA EXECUTADA	139,08	436,08	250,09		A+
FINANÇAMENT APLICAT	22,00	355,47	26,46		E-
BAIXES I INSOLVÈNCIES	0,67	0,13	0,00		E
OPERACIONS DE SANEJAMENT	0,00				
ALTRES VARIACIONS	0,00				
ROMANENT AJUSTAT ACTUAL		334,29	239,65	311,59	A+

6.2 RÀTIOS

	Actual	Anterior	Recomanat
DESPESA DE SERVEIS / FINANÇ. BÀSIC ESTABLE	135%	130%	No superar 120%
TAXES, PREUS I ALTRES INGR / DESPESA SERVEIS	23%	29%	No baixar del 25%
SUBVENCIONS CTS REBUDES / DESPESA SERVEIS	8%	11%	A l'entorn del 10%
DÈFICIT DE SERVEIS / FINANÇ. BÀSIC ESTABLE	91%	81%	No superar 85%
CÀRREGA FINANCERA / FINANÇ. BÀSIC ESTABLE	4%	5%	Perillós a partir de 15%
PROV. INSOLVÈNCIES / PENDENT COBRAMENT	30%	34%	No baixar del 15%
FONS LÍQUIDS / PENDENT PAGAMENT	451%	482%	No baixar del 50%
ROMANENT AJUSTAT / INGRESSOS CORRENTS	32%	27%	No baixar del 15%
ENDEUTAMENT / INGRESSOS CORRENTS	11%	13%	A+

6.3 AJUST DEL NIVELL D'INGRESSOS PER HABITANT

	Ex. Anterior	Ex. Actual	
POBLACIÓ CONSIDERADA	10.392	10.446	
	Ajuntament	Mig Mostra	Coeficient Ajust
FINANÇAMENT BÀSIC ESTABLE PER HABITANT	643,75	695,85	92,51%