



Ajuntament de
Premià de Dalt
REGISTRE GENERAL

- 2 ABR. 2015

Entrada núm.:

Hora:

Sortida núm.: 680

ASSUMPTE: preinscripció curs 2015-2016

Benvolguts pares,

Segons el Padró Municipal d'Habitants, el vostre fill/a es troba en edat d'accedir a les escoles bressol municipals. En cas d'estar interessats en sol·licitar-hi una plaça, us comuniquem que la preinscripció es farà en la següent data, lloc i horari:

DATA: Del 4 al 15 de maig de 2015

LLOC: OAC- Ajuntament de Premià de Dalt. Plaça de Fàbrica, 1.

HORARI: Matins: de dilluns a divendres 8 a 14 hores
Tardes: Dilluns i dimecres de 16.30 a 18.30 hores.

No obstant això, us informem que l'oferta de places és limitada i que es distribuirà en funció de la demanda, el barem de punts i les possibilitats dels centres. El full de preinscripció el podeu obtenir a la pàgina web de la Generalitat www.gencat.cat/preinscripcio, o bé, us el facilitarem a partir del dia 4 de maig, a l'Ajuntament de Premià de Dalt.

Us comuniquem també que podeu demanar hora per concertar entrevista i visitar l'escola **en horari de matí el dimecres 22 d'abril** a l'EBM Cristòfol Ferrer o el **dimecres 29 d'abril** a l'EBM Santa Anna-Tió (per visitar l'escola en horari de matí **cal cita prèvia**).

Igualment, podeu **visitar l'escola**, sense cita prèvia i en horari de tarda, **el dilluns 20 d'abril de 17'30 a 19'00 h**. Aquesta tarda les educadores de les escoles estaran per vosaltres, us ensenyaran les instal·lacions i els podreu preguntar tot allò que necessiteu saber. Us aconsellem que visiteu els dos centres del nostre municipi encara que tingueu preferència per un d'ells. L'adreça dels dos centres és:


EBM Santa Anna-Tió
Av.Girona 33-35
(cantonada Via Primilia)
Tel. 93 693.15.71

EBM Cristòfol Ferrer
Ctra.Enllaç 37
(al costat CAP)
Tel. 93 693.15.70

Atentament,

La regidora d'Educació


M. José Marín Rodríguez




L'Alcalde,

Josep Triadó i Bergés

Premià de Dalt, 5 de març de 2015



AJUNTAMENT
Premià de Dalt
Ensenyament



ADMISSIÓ D'ALUMNAT DE LES ESCOLES BRESSOL MUNICIPALS PER AL CURS 2015-2016 DOCUMENTACIÓ QUE CAL APORTAR I CRITERIS DE PUNTUACIÓ

1. DOCUMENTACIÓ IDENTIFICATIVA QUE S'HA DE PRESENTAR EN TOTS ELS CASOS

(En tots els casos que es demana original i còpia, l'original es retornarà un cop contrastat amb la còpia que es demana)

- Imprès de **sol·licitud de preinscripció** degudament emplenat.
- Original i fotocòpia del **llibre de família** o altres documents relatius a la filiació. Si l'alumne està en situació d'acolliment, la resolució del Departament de Benestar Social i Família
- Original i fotocòpia de la TSI (**targeta sanitària individual**).
- Original i fotocòpia del **DNI del pare i mare o dels tutors legals**. Si es tracta de persones estrangeres, targeta de residència on consta el NIE.
- Original i fotocòpia del D.N.I. de l'alumne/a si en té

Les dades d'identificació o de filiació de l'alumnat estranger es poden acreditar amb el document d'identitat, el passaport o el llibre de família del país d'origen.

2. CRITERIS DE PUNTUACIÓ

2.1. GENERALS

- ★ Quan l'alumne/a **té germans/es escolaritzats/des al centre o pares o tutors legals que hi treballen en el moment en què es presenta la preinscripció: 40 punts**


(S'entén que un alumne o alumna té germans matriculats al centre quan aquests hi són matriculats en el moment de presentar la sol·licitud de preinscripció. S'entén que un pare, mare o tutors legals hi treballen quan en el moment de presentar la sol·licitud de preinscripció exerceixen en el centre una activitat continuada emparada amb un contracte laboral o administratiu amb el titular del centre amb una jornada mínima de 10 hores setmanals). Aquest criteri és aplicable als infants d'acolliment familiar atenent a la composició de la família d'acollida.

Documentació que cal presentar si s'al·lega: El centre ho comprovarà directament, per tant no cal presentar cap document.

- ★ **PROXIMITAT DEL DOMICILI HABITUAL** (només s'aplicarà un dels dos supòsits següents):
- ★ Quan el **domicili** de la persona sol·licitant estigui a Premià de Dalt: **30 punts**

Documentació si s'al·lega:

1. Certificat de convivència de l'alumne (el certificat de convivència el podeu demanar el mateix dia de fer la preinscripció).
2. Si s'al·lega proximitat al domicili i consta més d'una unitat familiar convivint en una mateixa vivenda: Documentació acreditativa del domicili familiar (contracte de compra, lloguer, correspondència actualitzada, etc.)



AJUNTAMENT
Premià de Dalt
Ensenyament



- * Quan, a instància del pare o la mare, el tutor o la tutora, es prengui en consideració, en comptes del domicili de l'alumne/a, l'adreça del **lloc de treball** d'un d'ells, i aquest és dins de Premià de Dalt: **20 punts**

Documentació si s'al·lega: S'acreditarà mitjançant còpia del contracte laboral o certificat emès per l'empresa. En el cas de treballadors en el règim d'autònoms, es tindrà en compte el domicili acreditat a l'Agència Tributària i s'acreditarà amb còpia del formulari de la declaració censal d'alta, modificació i baixa en el cens d'obligats tributaris (model 036).

- * **RENDA ANUAL** de la unitat familiar

Quan el pare o la mare, tutor o tutora siguin beneficiaris de l'ajut de la renda mínima d'inserció, calculat en funció dels fills a càrrec de la persona perceptora: **10 punts**.

Documentació si s'al·lega: Documentació acreditativa de ser beneficiari de la prestació econòmica de la renda mínima d'inserció.

- * **DISCAPACITAT** de l'alumne o alumna, pare, mare o germans

Quan l'alumne/a, el pare, la mare, el tutor o la tutora, un germà o una germana de l'alumne/a acreditin la condició de discapacitat de grau igual o superior a 33%: **10 punts**

Documentació si s'al·lega: Original i fotocòpia del certificat de disminució de la persona que al·legui aquesta condició, emès pel Departament de Benestar Social i Família. També s'admeten els certificats de disminució emesos per l'Institut Català d'Avaluacions Mèdiques o pels organismes competents d'altres comunitats autònomes. En tot cas en el certificat s'haurà d'acreditar que la discapacitat és igual o superior al 33%. Es consideren afectats per una discapacitat igual o superior al 33% els pensionistes de la Seguretat Social que tinguin reconeguda una pensió d'incapacitat permanent en grau de total, absoluta o gran invalidesa i els de les classes passives que tinguin reconeguda una pensió de jubilació o de retir per incapacitat permanent per al servei o inutilitat.

2.2. COMPLEMENTARIS

(només s'aplicaran en situació d'empat a fi d'ordenar les sol·licituds)


- * Condició legal de **família nombrosa o monoparental**: Quan el o la sol·licitant figura en un títol vigent que acrediti la consideració legal de família nombrosa o monoparental: **15 punts**

Documentació si s'al·lega: Original i fotocòpia del carnet de família nombrosa o monoparental vigent.

- * **Malaltia crònica** de l'alumne/a, que afecti el seu sistema digestiu, endocrí o metabòlic inclosos els celíacs: **10 punts**

Documentació si s'al·lega: Informe emès per un metge del Sistema Públic de salut o certificat mèdic oficial amb signatura legalitzada pel col·legi de metges en els quals s'indiqui expressament que l'alumne/a està diagnosticat/da d'una malaltia crònica que afecta al seu sistema digestiu, endocrí o metabòlic, inclosos els celíacs, i que s'especifiqui de quina malaltia es tracta.

Si existeixen situacions d'empat, l'ordenació de les sol·licituds afectades, es farà segons sorteig, com indica la RESOLUCIÓ ENS/280/2015, de 18 de febrer.



AJUNTAMENT
Premià de Dalt
Ensenyament

